



ФЕДЕРАЛЬНАЯ СЛУЖБА
ГОСУДАРСТВЕННОЙ СТАТИСТИКИ

Оперативные данные промышленного производства Республики Дагестан

Февраль 2023 года





ФЕДЕРАЛЬНАЯ СЛУЖБА
ГОСУДАРСТВЕННОЙ СТАТИСТИКИ

ПРОМЫШЛЕННОЕ ПРОИЗВОДСТВО РЕСПУБЛИКИ ДАГЕСТАН

Февраль 2023 года

- 01 ИНДЕКСЫ ПРОМЫШЛЕННОГО
ПРОИЗВОДСТВА
- 02 ОТГРУЖЕНО ТОВАРОВ ПРОМЫШЛЕННОГО
ПРОИЗВОДСТВА ПО ЧИСТЫМ ВИДАМ
ДЕЯТЕЛЬНОСТИ
- 03 ПРОИЗВОДСТВО ПИЩЕВЫХ
ПРОДУКТОВ
- 04 ПРОИЗВОДСТВО
НЕПРОДОВОЛЬСТВЕННЫХ ТОВАРОВ

* Ежемесячные данные оперативной статистики





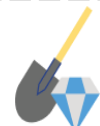
ИНДЕКСЫ ПРОМЫШЛЕННОГО ПРОИЗВОДСТВА

ЯНВАРЬ-ФЕВРАЛЬ 2023г. В % К ЯНВАРЮ-ФЕВРАЛЮ 2022г.



82,6%

ИПП




32,0%

Добыча полезных ископаемых



83,8%

Обработывающие производства



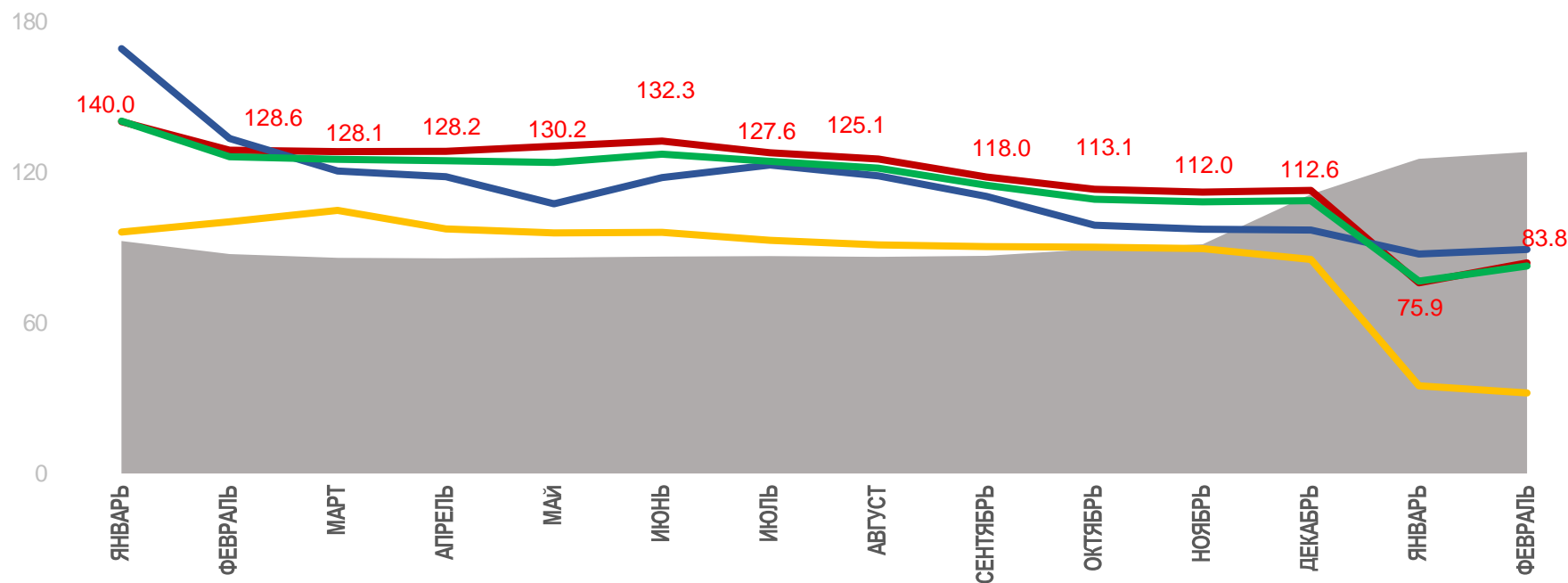
89,1%

Обеспечение электрической энергией, газом и паром; кондиционированием воздуха



127,9%

Водоснабжение; водоотведение, организация сбора и утилизации отходов, деятельность по ликвидации загрязнений



2022

2023



Индекс промышленного производства



Обработывающие производства



Добыча полезных ископаемых



Обеспечение электрической энергией, газом и паром; кондиционирование воздуха



Водоснабжение; водоотведение, организация сбора и утилизации отходов, деятельность по ликвидации загрязнений





ИНДЕКСЫ ПРОМЫШЛЕННОГО ПРОИЗВОДСТВА

ФЕВРАЛЬ 2023г. В % К ФЕВРАЛЮ 2022г.



88,2%

ИПП



29,2%

Добыча полезных ископаемых



90,8%

Обработывающие производства



91,3%

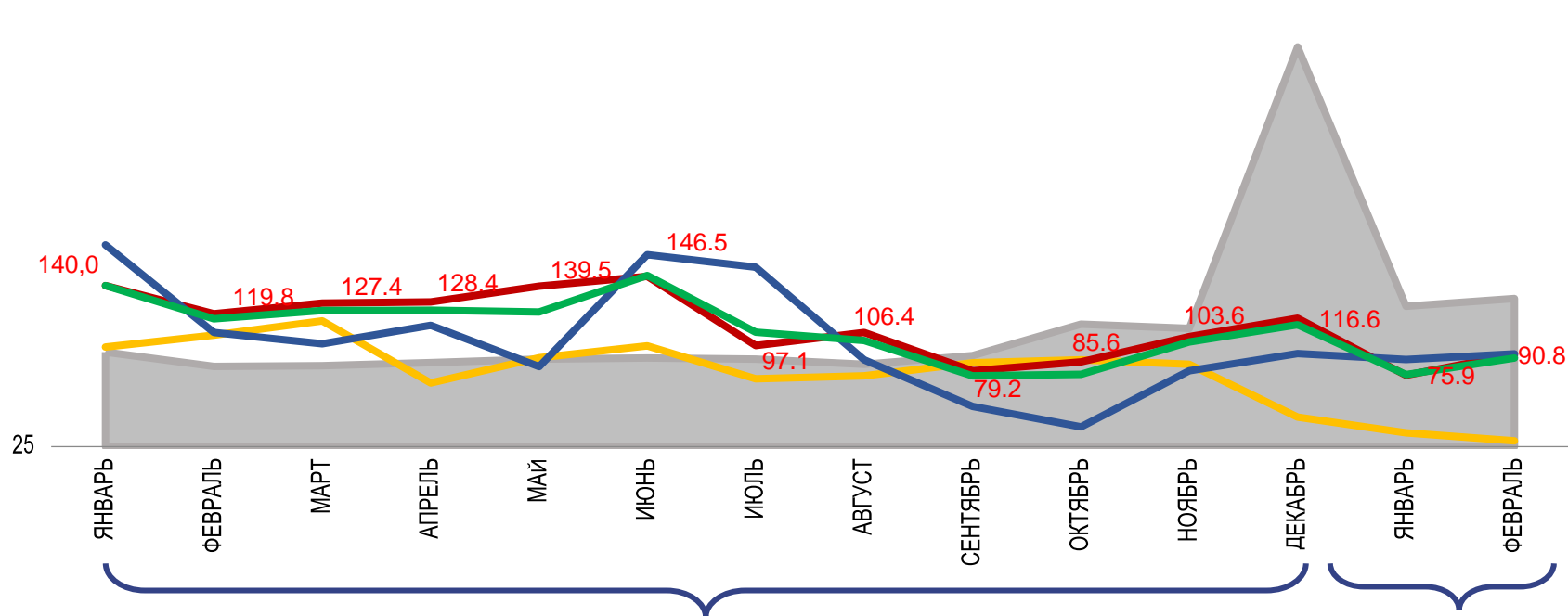
Обеспечение электрической энергией, газом и паром; кондиционированием воздуха



130,7%

Водоснабжение; водоотведение, организация сбора и утилизации отходов, деятельность по ликвидации загрязнений

425



2022

2023



Индекс промышленного производства



Обработывающие производства



Добыча полезных ископаемых



Обеспечение электрической энергией, газом и паром; кондиционирование воздуха



Водоснабжение; водоотведение, организация сбора и утилизации отходов, деятельность по ликвидации загрязнений






ИНДЕКСЫ ПРОМЫШЛЕННОГО ПРОИЗВОДСТВА

ФЕВРАЛЬ 2023г. В % К ЯНВАРЮ 2023г.



118,2%

ИПП




87,3%

Добыча полезных ископаемых



127,9%

Обрабатывающие производства



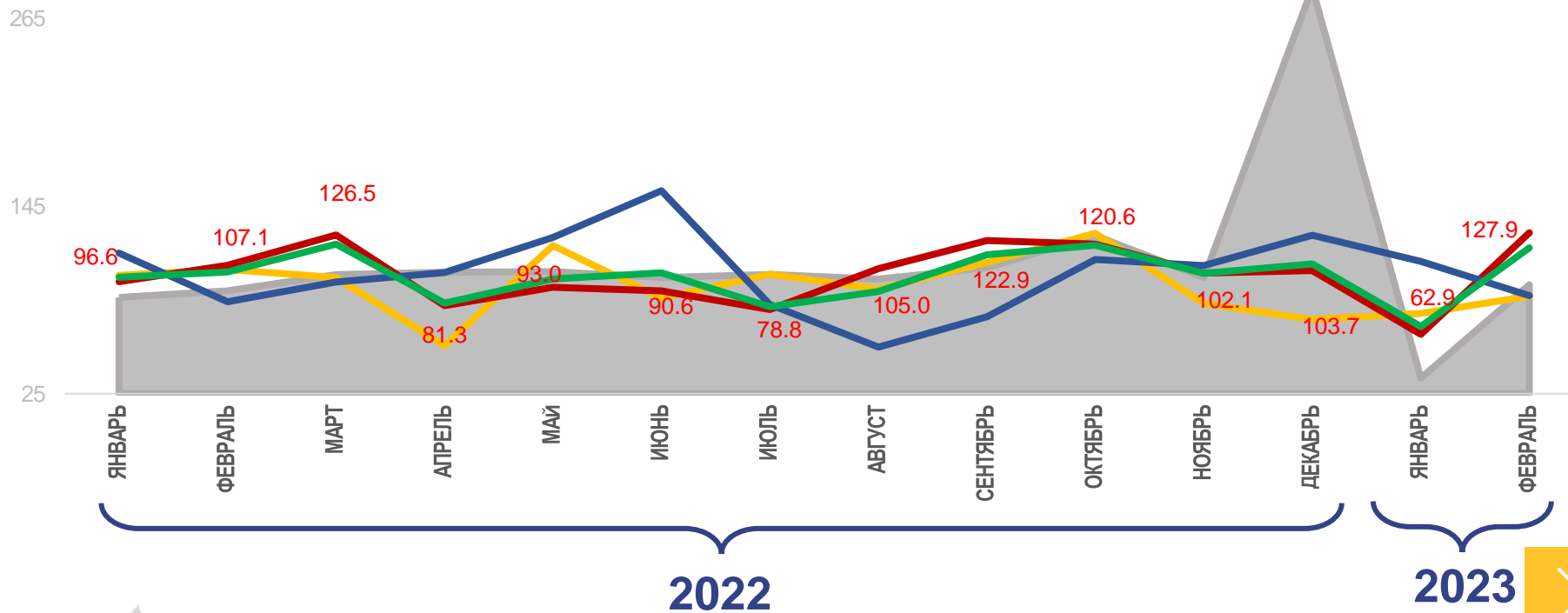
87,7%

Обеспечение электрической энергией, газом и паром; кондиционированием воздуха



94,6%

Водоснабжение; водоотведение, организация сбора и утилизации отходов, деятельность по ликвидации загрязнений



Индекс промышленного производства

2022



Обрабатывающие производства



Добыча полезных ископаемых



Обеспечение электрической энергией, газом и паром; кондиционирование воздуха



Водоснабжение; водоотведение, организация сбора и утилизации отходов, деятельность по ликвидации загрязнений

2023






ИНДЕКСЫ ПРОМЫШЛЕННОГО ПРОИЗВОДСТВА ПО ДОБЫЧЕ ПОЛЕЗНЫХ ИСКОПАЕМЫХ

В % К СООТВЕТСТВУЮЩЕМУ ПЕРИОДУ

Январь-февраль 2023 г. к
январю-февралю 2022г., %



32,0%

Добыча полезных ископаемых



28,0%

Добыча нефти и природного газа



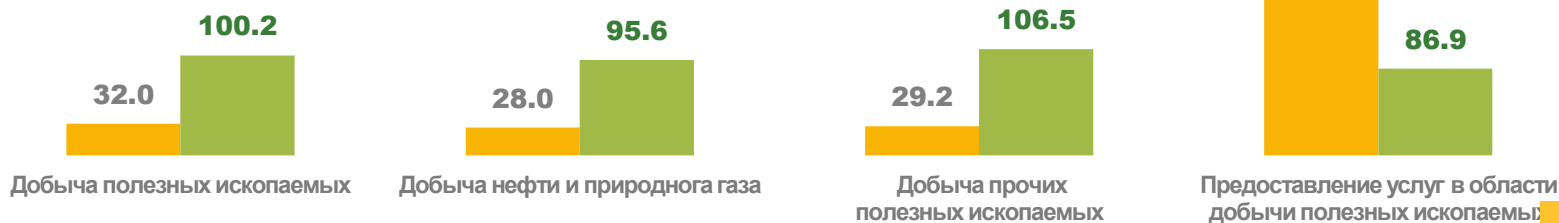
29,2%

Добыча прочих полезных ископаемых



755,4%

Услуги в области добычи полезных
ископаемых



■ январь-февраль 2023г к январю-февралю 2022г

■ январь-февраль 2022г.к январю-февралю 2021г.





ИНДЕКСЫ ПРОМЫШЛЕННОГО ПРОИЗВОДСТВА ПО ОСНОВНЫМ ВИДАМ ОБРАБАТЫВАЮЩИХ ПРОИЗВОДСТВ

Январь-февраль 2023г. в % к январю-февралю 2022г.



83,8%
Обрабатывающие производства

ИЗ НИХ:



102,7%
Производство пищевых продуктов



40,4%
Производство напитков



393,6%
Производство компьютеров, электронных и оптических изделий



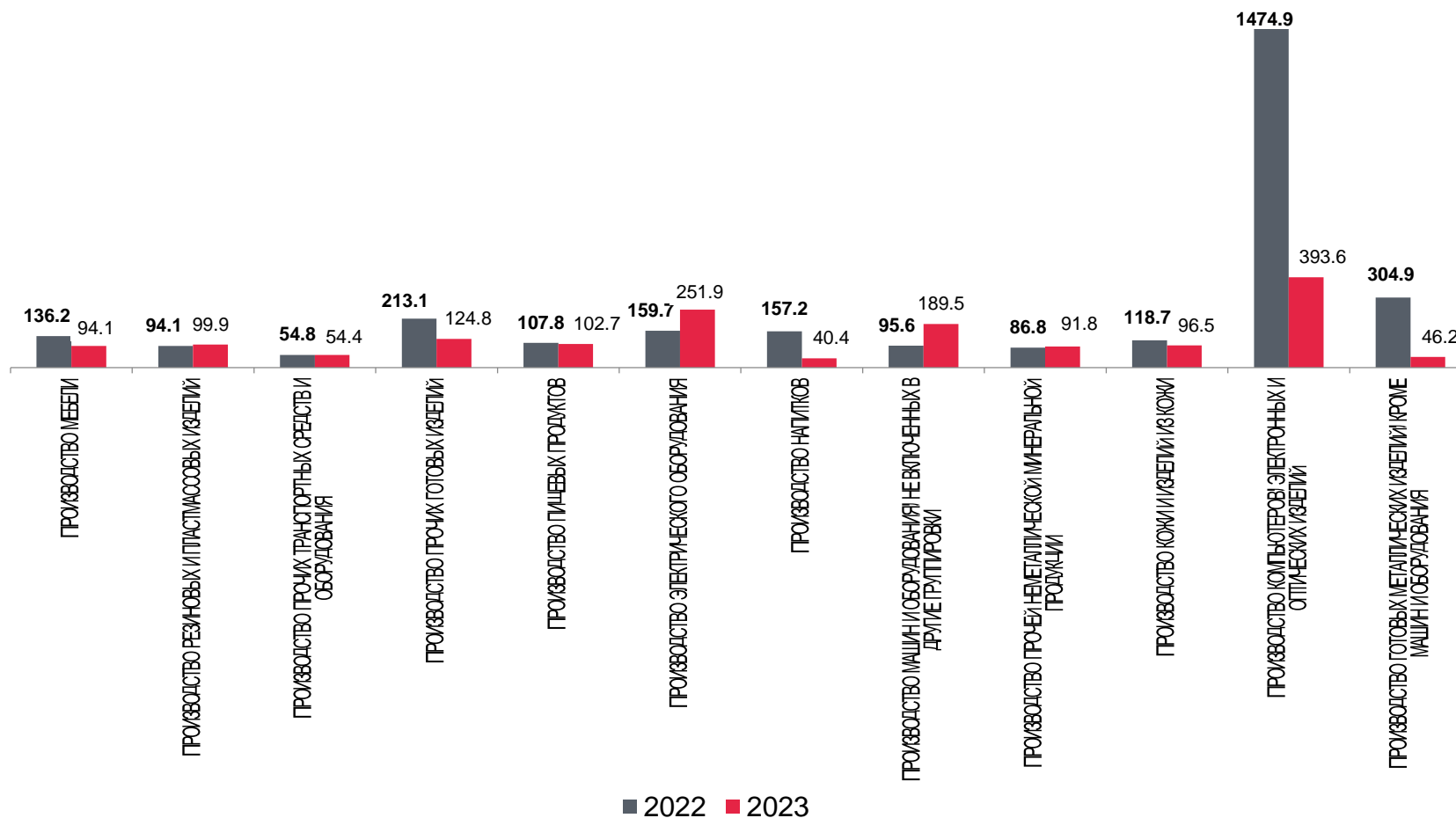
94,1%
Производство мебели




54,4%
Производство прочих транспортных средств и оборудования



46,2%
Производство готовых металлических изделий кроме машин и оборудования






ИНДЕКСЫ ПРОМЫШЛЕННОГО ПРОИЗВОДСТВА ПО ОБЕСПЕЧЕНИЮ ЭЛЕКТРИЧЕСКОЙ ЭНЕРГИЕЙ, ГАЗОМ И ПАРОМ; КОНДИЦИОНИРОВАНИЮ ВОЗДУХА

В % К СООТВЕТСТВУЮЩЕМУ ПЕРИОДУ

Январь-февраль 2023 г. к январю-февралю 2022г., %



89,1%

Обеспечение электрической энергией, газом и паром; кондиционирование воздуха



87,8%

Производство, передача и распределение электроэнергии



106,2%

Производство, передача и распределение пара и горячей воды; кондиционирование воздуха



■ январь-февраль 2023г к январю-февралю 2022г

■ январь-февраль 2022г.к январю-февралю2021г.





ИНДЕКСЫ ПРОМЫШЛЕННОГО ПРОИЗВОДСТВА ПО ВОДОСНАБЖЕНИЮ; ВОДООТВЕДЕНИЮ, ОРГАНИЗАЦИИ СБОРА И УТИЛИЗАЦИИ ОТХОДОВ, ДЕЯТЕЛЬНОСТЬ ПО ЛИКВИДАЦИИ ЗАГРЯЗНЕНИЙ

В % К СООТВЕТСТВУЮЩЕМУ ПЕРИОДУ

Январь-февраль 2023 г. к январю-февралю 2022г., %



127,9%

Водоснабжение; водоотведение, организация сбора и утилизация отходов



122,5%

Забор, очистка и распределение воды



108,9%

Сбор и обработка сточных вод



137,6%

Сбор, обработка и утилизация отходов; обработка вторичного сырья



92,6%

Предоставление услуг в области ликвидации последствий загрязнений и прочих услуг, связанных с удалением отходов

127.9



водоснабжение; водоотведение, организация сборов и утилизации отходов, деятельность по ликвидации загрязнений

122.5



Сбор, очистка и распределение воды

108.9 107.6



Сбор и обработка сточных вод

137.6



Сбор, обработка и утилизация отходов; обработка вторичного сырья

92.6



Предоставление услуг в области ликвидации последствий загрязнений и прочих услуг, связанных с удалением отходов

■ январь-февраль 2023г к январю-февралю 2022г

■ январь-февраль 2022г.к январю-февралю 2021г.



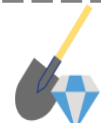
Отгружено товаров промышленного производства, выполнено работ и услуг собственными силами по чистым видам экономической деятельности по полному кругу организаций производителей

Январь-февраль 2023г. к январю-февралю 2022г., млн рублей



110,8%

Промышленность




25,5%

Добыча полезных ископаемых



121,4%

Обрабатывающие производства



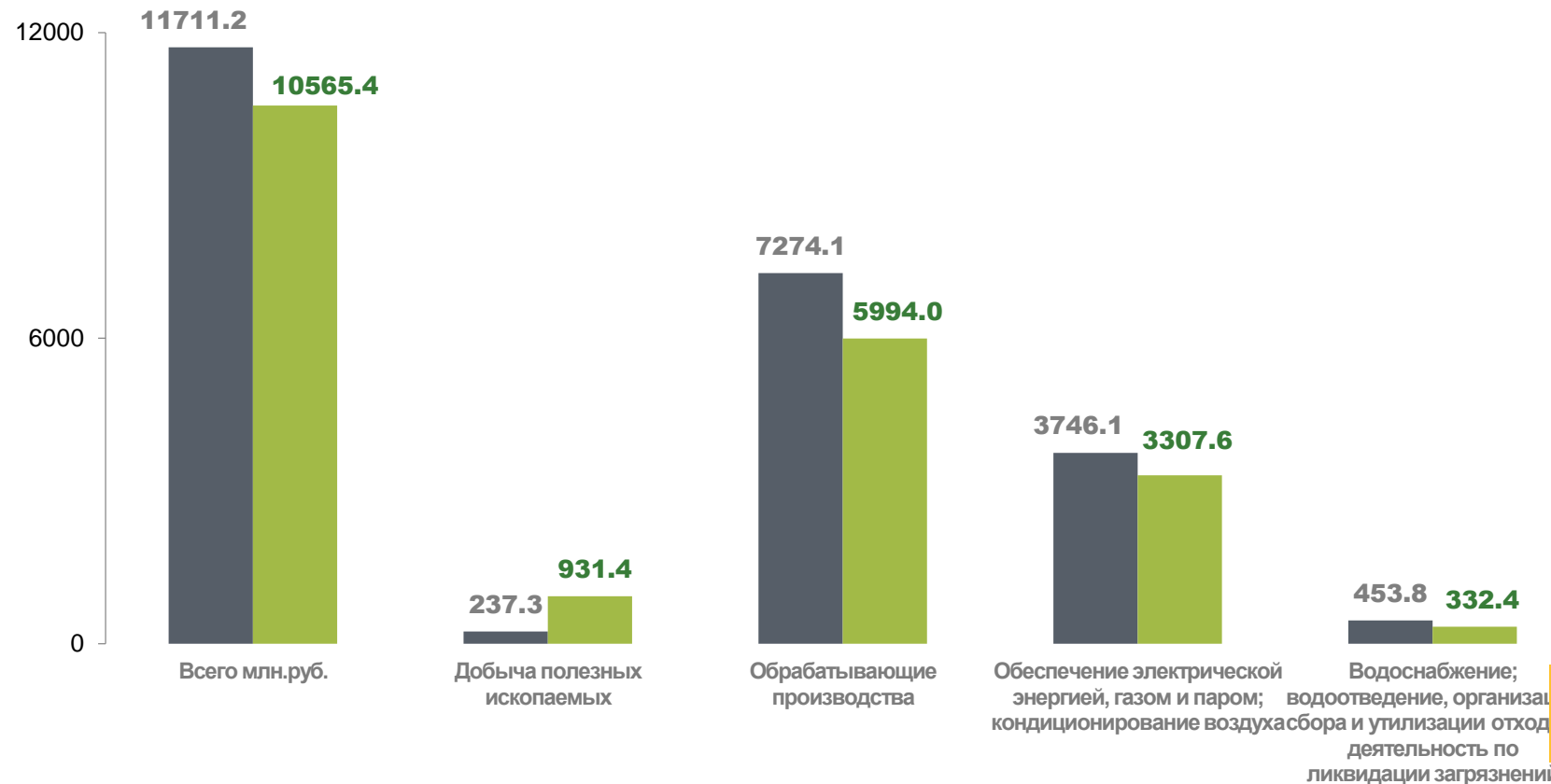
113,3%

Обеспечение электрической энергией, газом и паром; кондиционированием воздуха



136,5%

Водоснабжение; водоотведение, организация сбора и утилизации отходов, деятельность по ликвидации загрязнений





ПРОИЗВОДСТВО ПИЩЕВЫХ ПРОДУКТОВ

Январь-февраль 2023г. к январю-февралю 2022г., %












	Молоко и молочная продукция	99,1%		Мясо и птица	104,6%		Рис	42,2%
	Молоко	102,7%		Мясо крупного рогатого скота, баранина – свежее, охлажденное	105,5%		Макаронные изделия	100,0%
	масло	181,2%		Мясо сельскохозяйственной птицы	104,3%		Воды минеральные природные питьевые	102,8%
	сыр	96,1%		Колбасные изделия	133,4%		Безалкогольные напитки	121,9%
	сметана	106,8%		Хлеб и хлебобулочные изделия	100,7%		Флодоовощная продукция	61,9%
	Кисломолочная продукция, кроме творога	98,9%		Кондитерские изделия	98,8%		Рыба переработанная и консервированная	102,8%
	Продукция молочная прочая	82,2%		Мука из зерновых культур и других растительных культур и смеси из них	4021,7%			



ПРОИЗВОДСТВО НЕПРОДОВОЛЬСТВЕННЫХ ТОВАРОВ



Январь-февраль 2023г. к январю-февралю 2022г., %

	Производство мебели	88,7%		Обувь	96,6%
	Стол� кухонные	100,1%		Одеяла дорожные и пледы	23,7%
	Стулья	68,1%		Посуда столовая и кухонная прочая, пластмассовая	77,0%
	Софы, диваны, кушетки	104,5%		Ювелирные изделия и их части	166,2%
	Матрасы	102,3%			
	Шкафы	100,0%			
	Спецодежда	100,0%			

